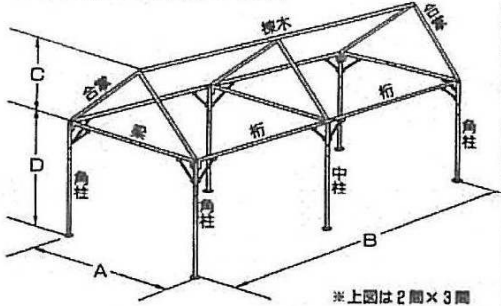


組立説明図

1. 各部の構成と名称



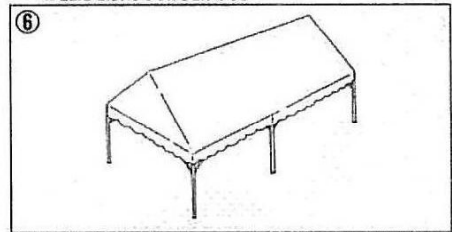
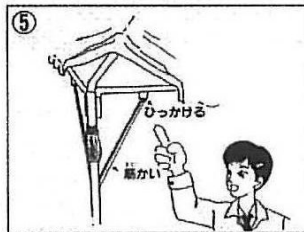
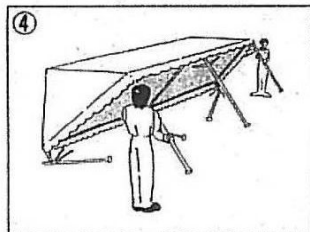
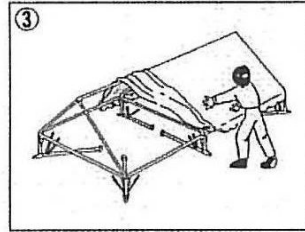
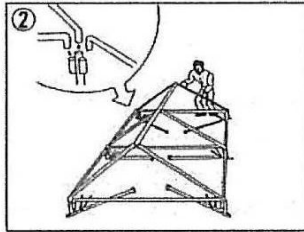
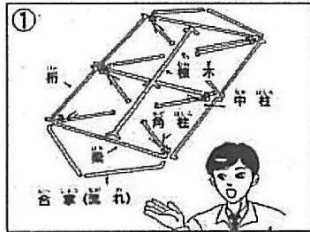
2. 規格寸法表

寸法(間)	A奥行(mm)	B間口(mm)	C棟高(mm)	D柱高(mm)	柱種(本)	合掌	桁	梁	筋	脚管	谷管	パイプ	坪	
1×1.5	1780	2690	540	1800	4	4	2	2	1			31.8×1.6	38	1.5
1×2	1780	3565	540	1800	4	4	2	2	1			31.8×1.6	39	2
1.5×2	2690	3565	815	1800	4	4	2	2	1			31.8×1.6	44	3
2×3	3565	5340	1080	1800	6	6	4	3	1			31.8×1.6	77	6
2×4	3565	7100	1080	1800	6	6	4	3	1			31.8×1.6	81	8
3×4	5300	7050	1610	1800	6	6	4	3	2	吊棒3		38, 1×1.6	126	12
3×5	5300	8800	1610	1800	8	8	6	4	2	吊棒4		38, 1×1.6	139	15

※柱高 2,000は受注生産

3. 組立の順序 ※組立の際は必ず手袋をご使用ください。

屋形テント 2間×3間



屋形テント 1.5間×2間

